

الله أكبر

جستجوی تخصصی منابع علمی

دکتر فاطمه حسینی زاده

دکترای علم اطلاعات و دانش شناسی

کارشناس پژوهشی و علم سنجی دانشکده علوم توانبخشی

سرفصل ها

- لزوم آشنایی با منابع اطلاعاتی مختلف
- انواع منابع اطلاعاتی و پایگاه های اطلاعاتی
- تکنیک های جستجو
 - انتخاب کلیدواژه مناسب
 - استفاده مناسب از عملگرهای جستجو
 - اعتبار منابع (آشنایی با مقالات retracted)
- یافتن مجلات مناسب و آشنایی با ویژگی های آنها (cite-score، H-index، quartile و ...)
- نحوه دسترسی به پایگاه های اطلاعاتی
- پرسش و پاسخ پایان جلسه

مقدمه

- قبل از شروع به هر کاری هدف گذاری لازم است. با چه هدفی شروع به جستجو می کنید؟
- انتخاب منبع اطلاعاتی مناسب
- انتخاب کلیدواژه مناسب
- اعتبار رکود بازیابی شده

لزوم آشنایی با منابع اطلاعاتی

- پاسخ به انواع سوالات
- متفاوت بودن سطح سوالات
- متفاوت بودن نیاز اطلاعاتی
- اعتبار مطالب در دسترس

آشنایی با انواع منابع و پایگاه های اطلاعاتی

منابع اطلاعاتی به طور کلی به دو دسته چاپی و الکترونیکی تقسیم می شوند که هر کدام نیز شامل زیر مجموعه هایی به شرح زیر می باشند:

❖ چاپی (کتب، مجلات چاپی، آرشیو اسناد و مدارک چاپی، روزنامه ها)

❖ الکترونیکی

چند رسانه ها (تصویری، ویدیویی و صوتی)

منابع اینترنتی (وب سایت ها، وبلاگ ها، پایگاه های اطلاعاتی و ...)

در این جلسه به طور کل بحث عمده در رابطه با منابع اطلاعاتی اینترنتی بوده و نمونه هایی از انواع آنها معرفی می شوند.

منابع اطلاعاتی

- پایگاه های اطلاعاتی
- شبکه های اجتماعی
- سایت دانشگاه های مختلف
- ویکی ها
- منابع تصویری
- منابع ویدئویی



پایگاه های اطلاعاتی متنی

پایگاه های اطلاعاتی

برای دسترسی به:

- مقالات

- پایان نامه

- کتاب

به صورت:

- دسترسی آزاد

- پرداخت حق اشتراک

پایگاه های اطلاعاتی برای دسترسی به مقالات

ScienceDirect •

Google scholar •

Web of science •

Scopus •

ProQuest •

PubMed •

Civilica •

Embase •

پایگاه های اطلاعاتی دسترسی به پایان نامه

ProQuest (پایان نامه های لاتین)

IranDoc (پایان نامه های فارسی)

تماس با کتابخانه مرکزی دانشگاه ها

پایگاه های اطلاعاتی دسترسی به کتاب

Ovid

ProQuest

Gigalib

Yabesh

(رایگان) Infobooks.org

(رایگان) Libgen

(رایگان) Google books

پایگاه های اطلاعاتی مبتنی بر شواهد

Cochran
Up to date
Clinicalkey

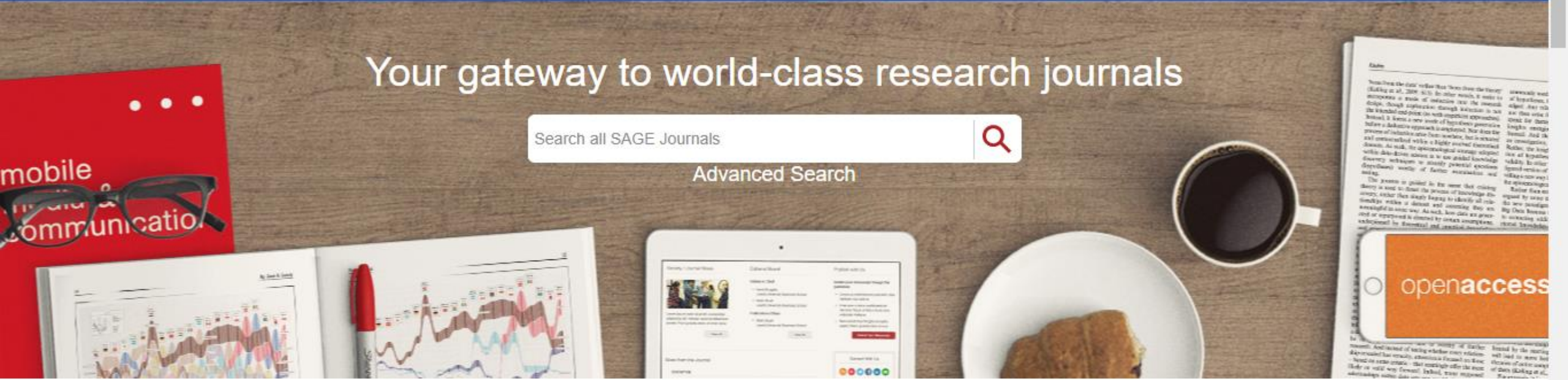
Account Administrators: Review your remote access options for SAGE Journals

Your gateway to world-class research journals

Search all SAGE Journals



Advanced Search



Browse Journals By Discipline

Health Sciences

Social Sciences & Humanities

Materials Sciences & Engineering

Life & Biomedical Sciences

Browse A-Z

All SAGE Journals

- All
- Scholarly Journals
- Books
- Videos & Audio
- Dissertations & Theses
- More ▾

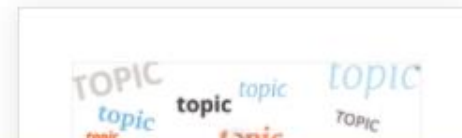
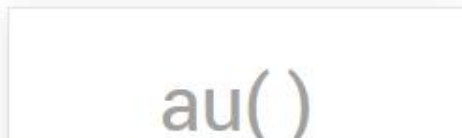
Enter search terms...

- Full text
- Peer reviewed ⓘ

Search tips

You are searching 2 databases containing scholarly journals, books, videos & audio, dissertations & theses, magazines and more.

Looking for some help or guidance?



THE DIRECTORY OF OPEN ACCESS JOURNALS

Find open access journals & articles.

Journals Articles

In all fields

80
LANGUAGES

123
COUNTRIES
REPRESENTED

11,341
JOURNALS
WITHOUT APCs

15,616
JOURNALS

5,503,596
ARTICLE RECORDS

PubMed.gov

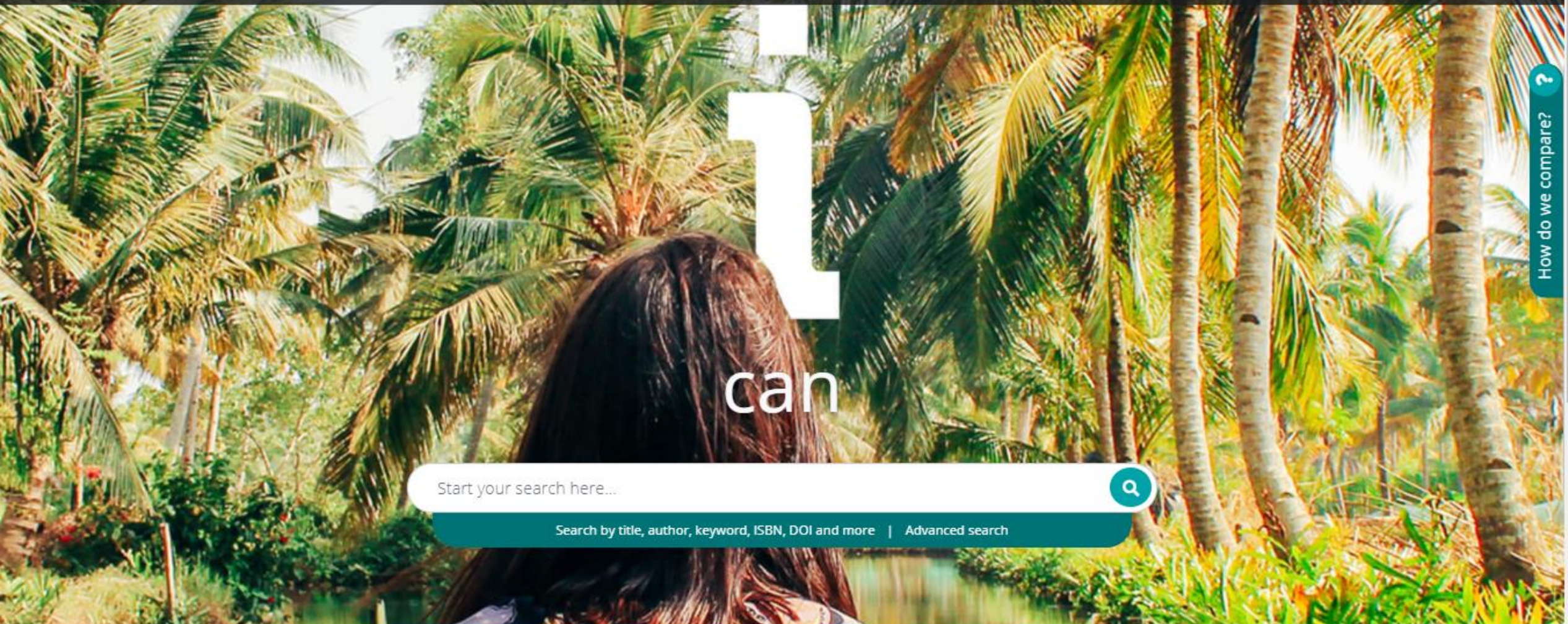
Advanced

PubMed® comprises more than 30 million citations for biomedical literature from MEDLINE, life science journals, and online books. Citations may include links to full-text content from PubMed Central and publisher web sites.

Welcome AHWAZ JONDISHAPOUR UNIVERSITY OF MEDICAL SCIENCES

emerald insight
Discover Journals, Books & Case Studies

Browse our content My products Register for a profile Login



Start your search here... Search by title, author, keyword, ISBN, DOI and more | Advanced search

How do we compare?

Working off-campus? Learn about our [remote access options](#)

Wiley Online Library

Access by
Ahvaz Jundishapur University of Medical
Sciences

[Login / Register](#)

Accelerating research discovery to shape a better future
Today's research, tomorrow's innovation

Search publications, articles, keywords, etc.



[Advanced Search](#)

[Access COVID-19 research here](#)

1,600+ Journals

250+ Reference Works

22,000+ Online Books

Resources



Collection **Thesaurus**

knowledge management

Search

[Advanced Search Tips](#)

Peer reviewed only Full text available on ERIC



[Privacy](#) | [Copyright](#) | [Contact Us](#) | [Selection Policy](#) | [API Journals](#) | [Non-Journals](#) | [Download](#) | [Submit](#) | [Multimedia](#) | [Widget](#)





ScienceDirect

Journals & Books



Register

Sign in

Brought to you by:
Ahvaz Jundishapur University of Medical
Sciences

Search for peer-reviewed journals, articles, book chapters and [open access](#) content.

Keywords

Author name

Journal/book title

Volume

Issue

Page



Advanced search



The most relevant research on Novel Coronavirus (SARS-CoV-2) and related viruses is available for free on ScienceDirect, and can be downloaded in a machine-readable format for text mining. Alternatively, visit the Elsevier Novel Coronavirus Information Center for general health information and advice.

[Visit the Information Center >](#)

FEEDBACK

ورود | ثبت نام



روزنامه‌ها | مجلات عمومی | مجلات تخصصی | مجلات علمی

جستجوی پیشرفته جستجو کلمات یا عبارت مورد نظر خود را درج کنید و کلید جستجو را بزنید. جستجوی دقیق



در خانه مانده‌اید؟!

با ایمیل سازمانی خود در سایت ثبت نام کنید و مطالب مورد نیاز خود را با استفاده از اشتراک سازمانی مطالعه کنید.

* ویژه کاربران دانشگاه‌ها و سازمان‌های عضو

ثبت نام

ثبت نام

راهنما

صفحه رزومه نویسندگان مقالات مجلات عضو راه‌اندازی شده‌است!

از نویسندگان و پژوهشگرانی که مقالات آنها در مگیران نمایه شده دعوت می‌کنیم با ایمیل منتشر شده در مقالاتشان در



جستجوی پیشرفته | اعلام پایان نامه

مقالات کنفرانسها و ژورنالها داخلی جستجو در ۱,۰۴۷,۴۷۶ مقاله کنفرانس ها و ژورنالها

ورود به حساب کاربری

عضویت رایگان | راهنمای استفاده از سایت | عضویت ویژه کتابخانه ها



یازدهمین کنفرانس ملی مهندسی عمران، معماری و توسعه شهری	۱۳ آذر
یازدهمین کنفرانس ملی رویکردهای نوین در مدیریت، اقتصاد و حسابداری	۱۳ آذر
ششمین کنفرانس بین المللی ترفندهای مدرن مدیریت، حسابداری، اقتصاد و بانکداری با رویکرد رشد کسب و کارها	۱۵ آذر
ششمین کنفرانس بین المللی راهکارهای نوین در مهندسی، علوم اطلاعات و فناوری در قرن پیش رو	۱۶ آذر
هفدهمین کنفرانس بین المللی مدیریت	۱۶ آذر
پنجمین کنفرانس ملی محاسبات نرم در مهندسی برق و کامپیوتر	۱۸ آذر
همایش تحول و تعالی در آموزش و پرورش	۱۹ آذر
چهارمین کنگره ملی دوسالانه روان شناسی صنعتی و سازمانی	۱۹ آذر
دومین کنفرانس علمی پژوهشی روانشناسی، مشاوره، علوم تربیتی و علوم اجتماعی و علوم انسانی	۱۹ آذر
دومین کنفرانس علمی پژوهشی	۱۹ آذر



pcesconf

دومین کنفرانس علمی پژوهشی

با عضویت در کانال رسمی سوبلیکا اولین کسی باشید که از فراخوانهای کنفرانسها و ژورنالها مطلع می شوید

Telegram: @civilica.com

چهارشنبه، ۱۲ آذر، ۱۳۹۹

دومین کنفرانس علمی پژوهشی مکانیک، برق، کامپیوتر و علوم مهندسی موناکو

دومین کنفرانس علمی پژوهشی مکانیک، برق، کامپیوتر و علوم مهندسی موناکو در تاریخ ۲۰ آذر ۱۳۹۹ در شهر موناکو-فرانسه برگزار می شود.

از دانشجویان علاقه مند دعوت می گردد جهت ارسال مقالات خود در این دوره کنفرانس حداکثر تا آذر ۱۳۹۹ با توجه به محورهای اصلی کنفرانس اقدام نمایند.



دوشنبه، ۱۰ آذر، ۱۳۹۹

فراخوان مجله پژوهش های میان رشته ای زنان

مجله "پژوهش های میان رشته ای زنان" به عنوان اولین مجله علمی تخصصی ایران با رویکرد میان رشته ای در حوزه مطالعات زنان، به صاحب امتیازی دانشگاه غیر انتفاعی فاطمیه (س) شیراز در تاریخ ۱۳۹۸/۴/۱۷ موفق به اخذ مجوز نشر به شماره ۸۵۴۶۷ از کمیسیون هیات نظارت وزارت فرهنگ و ارشاد اسلامی گردیده است.



دوشنبه، ۱۰ آذر، ۱۳۹۹

پشتیبانی

هشتمین کنفرانس بین المللی فناوری و تحقیق در علوم مهندسی

پرسش‌نامه ساز پرسا
ساخت، انتشار، و تحلیل پرسش‌نامه

سامانه مصورسازی پژوهش (مب)

پژوهشگاه علوم و فناوری اطلاعات ایران

دوره‌های آموزشی ایرانداک

زنگ ایرانداک

کارگاه آشنایی و کار با سامانه‌ها و پایگاه‌های اطلاعات ایرانداک

جست‌وجو در پایگاه اطلاعات علمی ایران (گنج)

برای جست‌وجو، واژه یا عبارتی بنویسید.

درخواست پیشینه پژوهش

همانندجویی در نوشتارهای علمی

ثبت پایان‌نامه، رساله، و پیشنهاد

برای اطلاع از آخرین مقالات علمی و اخبار کرونا (COVID-19) کلیک کنید

ACECR



بانگاه مرکز اطلاعات علمی جهاد دانشگاهی

SID

- بانک نشریات فارسی ایران
- بانک همایش های علمی فارسی ایران
- بانک طرح های پژوهشی فارسی ایران
- بانک مراکز علمی تخصصی ایران
- English Journals Database of Iran
- English Seminars Database of Iran
- ورود به سامانه ترجمه متون علمی
- کارگاه ها و دوره های آموزشی
- بلاگ مرکز اطلاعات علمی
- تماس با ما



پادکست ها

سایت وزارت بهداشت و درمان کشور HTTP://TB- LEP.BEHDASHT.GOV.IR/PODCAST.ASPX

وزارت بهداشت، درمان و آموزش پزشکی
مرکز مدیریت بیماریهای واگیر
اداره کنترل سل و جذام

صفحه اصلی | وضعیت بیماری سل | متون علمی و آموزشی | بزهوش و سل | مشارکتهای برون سازمانی | ویژه پزشکان سل | حذام | سایتهای مفید | تماس با ما

متون علمی و آموزشی « پادکست صوتی

پادکست صوتی

راه های درمان بیماری سل چیست ؟

MP3

داخلی
خارجی
گاهنامه علمی خبری
پادکست صوتی
آشنایی با بیماری سل

کلیه حقوق این وب سایت محفوظ و متعلق به اداره کنترل سل و جذام در وزارت بهداشت، درمان و آموزش پزشکی می باشد.

12:54 PM
2/18/2018

TALK MEDICINE FROM BMJ

HTTP://JOURNALS.BMJ.COM/SITES/DEFAULT/FILES/PODCASTS/INDEX.
HTML

Podcasts | Talk Medicine - BMJ - Mozilla Firefox

File Edit View History Bookmarks Tools Help

Google Translate Google Translate - Google Search BMJ Podcasts | Talk Medicine - BMJ

BMJ journals.bmj.com/sites/default/files/podcasts/index.html

Latest Headlines کتابخانه مرکزی دان سیستم مدیریت ب Google Translate پژوهشگاه علوم و ف View message نتیجه صفحه مشترکین و Mozilla Firefox Start Pa...

BMJ Select journal

Talk medicine from BMJ
Podcasts from The BMJ and specialist journals

BJSM

Is your patient ready to run? Blaise Williams shares his 5 minute clinic assessment to help you #319

0:00 19:58

6.7K

ENG 12:57 PM
US 2/18/2018

پادکست نگهبان (روانشناسی)

مرکز | صد | ma | حال | http | رایا | منا | سا | Go | nor | The | Wh | lga | یاد | یاد | یاد | لید | فهر | یاد | x + - □ ×

castbox.fm/channel/Sentinel-Podcast---پادکست-نگهبان-id1493459?country=us ☆ 👤

Castbox Listen Top Shows Blog 🔍 ↗ 👤

Discover ▶ Sentinel Podcast - پادکست نگهبان



Sentinel Podcast - پادکست نگهبان

Author: Mohsen Yousefnejad
Subscribed: 1,174 Played: 5,519

[Subscribe](#) [Share](#)

© Drowninwhale

Description

ادکست روانشناسی نگهبان
پاسخ به سوال های مهم توی حوزه های مختلف روانشناسی و هر چند وقت هم به مصاحبه با یکی از اساتید رشته های مرتبط

You May Like

Sponsored Links by Taboola

We and our partners use cookies to personalize your experience, to show you ads based on your interests, and for measurement and analytics purposes. By using our website and our services, you agree to our use of cookies as described in our [Cookie Policy](#). [Got it!](#)

ق.ط 12:46
۱۳۹۹/۰۹/۱۴

منابع ویدئویی

مرکز مهارت های بالینی دانشگاه علوم پزشکی تهران HTTP://CSC.TUMS.AC.IR

The screenshot shows a Mozilla Firefox browser window displaying the website csc.tums.ac.ir. The browser's address bar and tabs are visible at the top. The website's header includes a search bar, navigation links like 'خانه', 'تماس با ما', 'پیوندها', 'فرم ثبت اطلاعات', and 'سایت اصلی دانشگاه', and a date 'دوشنبه 19 فوریه 2018'. The main banner features the center's name in Persian: 'مرکز مهارت های بالینی دانشگاه علوم پزشکی تهران' and in English: 'CLINICAL SKILLS CENTER TEHRAN UNIVERSITY OF MEDICAL SCIENCES SCHOOL OF MEDICINE'. Below the banner is a navigation menu with items like 'دریاره مرکز', 'برنامه های مرکز', 'امکانات و تجهیزات', 'اعضای مرکز', 'مطالب آموزشی', 'عملکرد مرکز', 'اخبار', 'آزمون صلاحیت بالینی', and 'تقویم ماهانه'. A dropdown menu is open under 'مطالب آموزشی', showing options: 'آزمون آسکی', 'شبیه سازی', 'فیلم های آموزشی (معرفی)', and 'فیلم های آموزشی'. The main content area is divided into sections: 'لینک های مفید' with a link to 'پزشکی 90 بازنگری دوره پزشکی عمومی دفتر توسعه آموزش مرکز مطالعات و توسعه آموزش', 'اخبار و اطلاعیه ها' with a link to 'برگزاری نهمین دوره آزمون صلاحیت بالینی داخلی', and 'مطالب آموزشی' with a link to 'برگزاری نهمین دوره آزمون صلاحیت بالینی'. The browser's taskbar at the bottom shows the system tray with the date '2/18/2018' and time '1:06 PM'.

TRENDING MEDICAL VIDEOS

HTTPS://WWW.MEDICALVIDEOS.COM/

The screenshot displays the homepage of the Medical Videos website, viewed in Mozilla Firefox. The browser's address bar shows the URL <https://www.medicalvideos.com>. The website features a dark navigation bar with a search bar, a dropdown menu for 'Videos', and buttons for 'UPLOAD', 'Sign Up', and 'Login'. Below the navigation bar, the section 'Trending Medical Videos' is highlighted, with a '+ More Videos' button. Six video thumbnails are displayed in a 2x3 grid, each with a title, view count, and a heart icon indicating a rating or like percentage. The videos include surgical procedures, anatomical demonstrations, and health-related information.

Video Title	Views	Rating/Like %
Large Jelly Like Hematoma Extr...	5302	80%
Ileostomy closure	2458	100%
3 Years Old Intestinal Worms Re...	12430	89%
Amputated Hand Reattachment ...	44212	98%
Blackheads, Whiteheads and Cy...	4855	100%
Puberty In Girls Changes and St...	35040	88%

Windows taskbar at the bottom shows the system tray with the date 2/18/2018 and time 1:12 PM.

YOUTUBE

WWW.YOUTUBE.COM

The screenshot shows a web browser window with multiple tabs. The active tab is titled 'heart sugery - YouTube'. The address bar shows the URL: https://www.youtube.com/results?search_query=heart+sugery. The search bar contains the text 'heart sugery'. The page displays several video results:

- Open-Heart Surgery Miracle & Parkland Miracle**
Sunshine Mafia • 24 هزار بازدید • ۱ روز قبل
Mom and Dad tell the miracle of Jackson's birth and his open-heart surgery. Mom also reads a miracle that came from the school
- Open Heart Surgery Live**
Dr Sai Pardhu • 486 هزار بازدید • 6 سال قبل
Open Heart Surgery Live Telecast in Channel.
- Must Watch] Open Heart Surgery (Live Heart Beating) #01]**
SDM • 1 میلیون بازدید • 9 ماه قبل
Hello Friends...!! Presenting a first video of **Surgery** Playlist.. I hope that You like this Video. If You Like then Please hit that like button
- full open heart surgery**
Haris Khan • 99 هزار بازدید • ۱ سال قبل

On the right side, there is a sidebar with the YouTube logo and a menu. Below the logo, it says 'بهترین های YOUTUBE' and lists various categories with icons: موسیقی, ورزش, بازی ها, فیلم ها, نمایش های تلویزیونی, اخبار, مستقیم, ویژه, and ویدیوی ۳۶۰ درجه. At the bottom of the sidebar, it says 'مزون کاتال ها' and a message: 'اکنون وارد سیستم شوید تا بتوانید کاتال ها و توصیه های آن را مشاهده کنید! ورود به برنامه'.

The Windows taskbar at the bottom shows several application icons: Windows, File Explorer, Google Chrome, Firefox, Microsoft PowerPoint, Microsoft Word, Paint, and Internet Explorer. The system tray on the right shows the date and time: 'ENG 1:24 PM US 2/18/2018'.

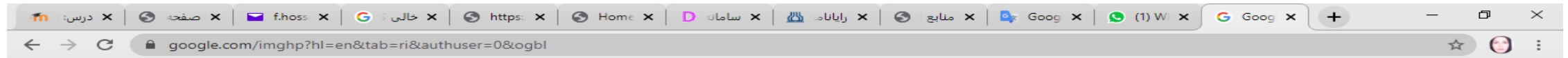
FREE MEDICAL VIDEOS

HTTP://FREEMEDICALVIDEOS.COM/

The screenshot shows a web browser window with the URL freemedicalvideos.com. The page features a search bar at the top with the placeholder text "Search for videos...". Below the search bar, the main heading "Free Medical Videos" is displayed. A left sidebar contains a "SHOP FOR BOOKS & GIFTS" banner and a "CATEGORIES:" menu with the following items: Anatomy, Biochemistry, Biology, Biostatistics, Cardiovascular, Dermatology, Embryology, Endocrinology, ENT, Gastrointestinal, Genetics, and Hematology and... The main content area is titled "RECENT VIDEOS" and displays three video thumbnails. The first thumbnail is for "CONCUSSION" with the subtitle "Concussion - causes, symptoms, diagnosis, treatment,". The second thumbnail is for "VASCULITIS" with the subtitle "Vasculitis - causes, symptoms, diagnosis, treatment, pathology" and a view count of 5924. The third thumbnail is for "ASTHMA FOR FAMILIES" with the subtitle "Asthma for Families" and a view count of 4482. The Windows taskbar at the bottom shows the system tray with the date 2/18/2018 and time 1:26 PM, along with various application icons.

منابع تصویری

GOOGLE IMAGE



ANATOMY.TV

The screenshot shows a web browser window with several tabs open, including 'Anatomy.tv | 3D Human', 'AnatomyTv home', and 'diglib.ajums.ac.ir/HomeP'. The address bar shows the URL: www.anatomy.tv/new_home.aspx?startapp=&startres=&startstudyguide=&S=&ReturnUrl=&lpuserid=&lm=ip&si=12112068. The website header features the 'ANATOMY.TV' logo, 'POWERED BY PRIMAL PICTURES', and a 'LOG OFF' button. A navigation menu includes 'Home', 'Help', 'Resource center', 'Faculty area', 'FAQs', and 'Contact us >'. A green banner announces: 'Training now available - learn from our weekly online seminars >'. Below this, a message states: 'We are pleased to announce another new release... Primal's 3D Anatomy for Urology is now live! Look out for more updates over the coming weeks. Learn more'. A user profile for 'Ahwaz University of Medical Sciences' is visible. A language selection menu includes English, Spanish, German, Chinese, Portuguese, Latin, and Japanese. A grid of anatomical topics is displayed, including 'HEAD AND NECK', 'SPINE', 'SHOULDER AND ARM', and 'FOREARM, WRIST AND HAND'. The Windows taskbar at the bottom shows the system tray with the date '2/18/2018' and time '1:32 PM'.

AUNTMINNIE.COM

The screenshot displays the AuntMinnie.com website interface. At the top, the browser address bar shows the URL <https://www.auntminnie.com/index.aspx?sec=olce&sub=ath&pag=dac>. The website header features the AuntMinnie.com logo and a navigation menu with items: Home, Cases, CME, Communities, Conferences, Europe, Forums, Vendor Connect, More, and Sign In. Below the navigation menu, there are buttons for Member Library and Case Authoring. A search bar with the placeholder text "Enter a search term" and a "Search Cases" button is present. Social media icons for Facebook, Twitter, and LinkedIn are also visible. The main content area is titled "Entire Library" and includes a "LIST VIEW" button. A grid of medical case thumbnails is displayed, each with a title and author information:

- 41-year-old male with hand deformity after fall
* Akash Patel, MD
- 68-year-old female with incidental findings on chest radiograph
* Akash Patel, MD
- 21-year-old gymnast with hip pain.
* Dr. Teresa Martin-Carreras, MD
- 14-year-old girl with right ankle pain.
* Dr. Teresa Martin-Carreras, MD
- 32-year-old female with tuberous sclerosis
* Dr. Erica Alexander, MD

The Windows taskbar at the bottom shows various application icons and the system clock indicating 1:37 PM on 2/18/2018.

PEIR DIGITAL LIBRARY

Laboratory V On-line Arch On-line Arch اطلس و تصاویر مترجم جستجو پایگاه تصاویر BioVision - F Atlas of med Fatima

peir.path.uab.edu/library/index.php?/search/15739 امن نیست

PEIR Digital Library

Welcome to the Pathology Education Informational Resource (PEIR) Digital Library, a multidisciplinary public access image database for use in medical education

صفحه اصلی / نتایج جستجو [99]

منو

جستجوی سریع

برچسب ها (2169)
جستجو
دینگاه ها (0)
زیر باره
خبرنامه

آلبوم ها

PEIR Pathology [12623]
PEIR Radiology [4732]
PEIR Slice [16293]
عکس 33648

برچسب های مربوط

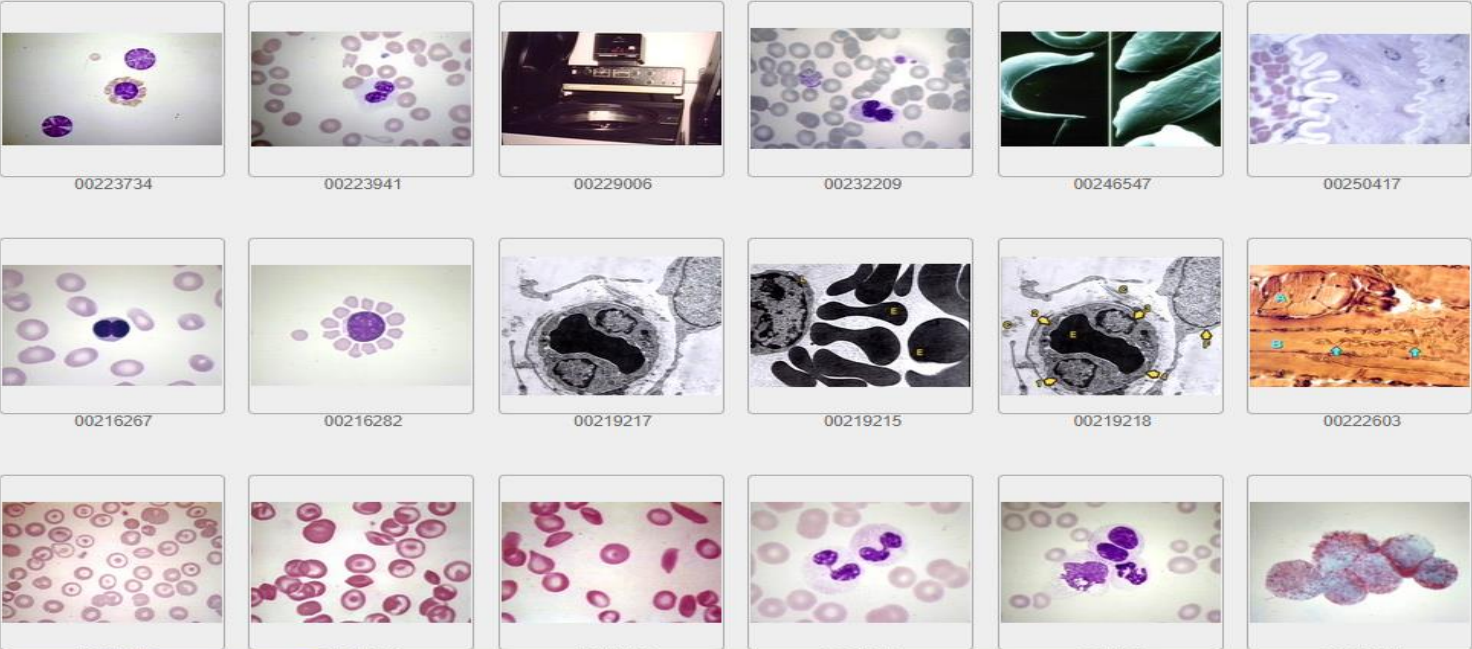
abdomen artery blood diagram
electron microscopy gastrointestinal gi
hematologic hepatobiliary
histology patient radiology

پنل ویژه

بیشترین بازدید شده
بهرترین امتیاز داده شده
عکس های تازه
آلبوم های تازه
عکس های تصادفی
تقریب

لینک ها

PEIR Wiki
IPLab
Histologic



00223734	00223941	00229006	00232209	00246547	00250417
00216267	00216282	00219217	00219215	00219218	00222603

1:58 PM 2/18/2018

وب سایت دانشگاه های مختلف (داخلی یا خارجی)

از طریق وب سایت دانشگاه های مختلف با حیطه موضوعی مشابه می توان اطلاعاتی مناسب را بدست آورد. مهمترین بخش اطلاعاتی هر دانشگاه، کتابخانه آن می باشد که در حال حاضر تقریباً وب سایت تمامی دانشگاه های مطرح در داخل و یا خارج از کشور حداقل خدماتی که برای پژوهشگران (کسانی که از سایر دانشگاه ها یا کشورها جویای اطلاعات هستند) فراهم می کنند، امکان جستجو در میان منابع اطلاعاتی آنها می باشد. از مهم ترین این منابع اطلاعاتی پایان نامه ها هستند که منابعی به روز بوده و موضوعات جدید را بررسی می کنند. نکته مهم این است که ممکن است در هیچ پایگاه اطلاعاتی دیگری نتوان به چنین منابعی دسترسی داشت. هر چند که دسترسی فقط در حد خلاصه پایان نامه باشد.

ادامه

مورد دیگری که می توان به آن اشاره کرد و می تواند اهمیت بسیار داشته باشد، شناخت اعضای هیات علمی و محققان آن دانشگاه ها است. که می توان با شناخت کامل حیطه های کاری و پژوهشی آنها بسته به نیاز، ارتباط برقرار کرده و همکاری های پژوهشی مفیدی داشت. چیزی که بسیار می تواند در کسب دانش جدید و پیشرفت علمی حائز اهمیت باشد.

آشنایی با گروه های آموزشی و برنامه های آنها و بسیاری اطلاعات دیگر که در برخی شرایط ممکن است اهمیت بسیار پیدا نماید و بسیاری موارد دیگر از این قبیل.

در این قسمت به عنوان مثال وب سایت دانشکده پزشکی دانشگاه علوم پزشکی تگزاس را معرفی کرده و ذکر می شود که چه بخش هایی از وب سایت یک دانشگاه می تواند از نظر بار اطلاعاتی برای یک محقق مهم و مفید باشد.



Harvard University



⚠️ [Latest information on COVID-19>>](#)



READ STORY



advanced search
knowledge management X / Everything [dropdown] [microphone] [magnifying glass]

Harvard affiliates: sign in to see all request options and find more articles

Sign in

DISMISS

0 selected PAGE 1 9,672,217 Results Personalize [pin] [dots]

Refine my results

1 [journal icon] **JOURNAL**
Knowledge management
Twyford, Reading [England] : Bizmedia Ltd.
-2003
ONLINE ACCESS >

Sort by Relevance

Show only

- Peer-reviewed articles (3,130,552)
- Online (5,207,986)
- In library or storage (8,837)
- In library (7,203)
- Open Access

2 [book icon] **BOOK**
Knowledge management : concepts and best practices
2nd ed. / Berlin ; New York : Springer
2003
Available at Widener Library WID-LC (HD30.2 .K636865 2003) >
Table of Contents >
Map it: Widener Pusey - Level 2, Row 15

Date

From -500 To 2020 Refine

Chat with a Librarian

knowledge management X Everything

BACK TO RESULTS LIST



BOOK Knowledge Management: An Interdisciplinary Approach for Business Decisions

Liu, Shaofeng
2020

Place knowledge management in a business context with this interdisciplinary textbook for postgraduate students which explores knowledge sharing within...

How to Get It

Send to

EXPORT TO EXCEL

PERMALINK

E-MAIL

CITATION

EXPORT RIS

EXPORT BIBTEX

PRINT

RESERVES LIST

Chat with a Librarian

Welcome to LibChat!

Name

Email address (required; we won't share it)

Harvard affiliation? This will help us to help you more directly.

Start Chat



Search for: Everything Library Catalog Reserves (Books & Media) Barcode

BASIC SEARCH

Keywords anywhere contains

Resource Type Any resource type

AND Keywords anywhere contains

Language Any language

Publication Date Any year

+ ADD A NEW LINE

Chat with a Librarian

Harvard affiliates: sign in to see all request options and find more articles

Sign in

DISMISS

Coronavirus update

[How to borrow materials during COVID-19](#)

[Research consultations](#) are available.

Winter Recess

Plan ahead! Please request items before 12/11 to ensure pickup up by 12/18. Library services will resume on 1/4/2021. For more information, contact

HOLLIS

ADVANCED SEARCH

STARTS WITH / BROWSE

NEW SEARCH

DATABASES

JOURNAL SEARCH

FEEDBACK

...



SIGN IN

MENU

Search for: Everything Library Catalog Reserves (Books & Media) Barcode

Title contains knowledge management

AND Keywords anywhere contains

+ ADD A NEW LINE CLEAR

→ Title contains knowledge management

- Databases
- Dissertations
- Images
- Journals
- Maps
- Objects

BASIC SEARCH

Chat with a Librarian

Harvard affiliates: sign in to see all request options and find more articles

Sign in

DISMISS

Coronavirus update

Winter Recess


0 selected PAGE 1 870 Results Personalize

8  DISSERTATION ” ✉ 📌 ⋮

Framework, methods and tools for acquiring and sharing strategic knowledge of the competitive environment

Rajaniemi, Katja. / Vaasa, Finland : Universitas Wasaensis / (Acta Wasaensia ; no 138.) / (Acta Wasaensia. Industrial management ; 9.)
2005

Widener Library Offsite Storage (LSoc 1556.5 no. 138) >

9  DISSERTATION ” ✉ 📌 ⋮


Systemic organisational knowledge management: an action research study in a high-performance sport institute

Divyata Sohal
2020

“ Knowledge management (KM) is increasingly gaining significance in the academic and professional realms as a source of organisational competitive advantage.... ”

OPEN ACCESS

ONLINE ACCESS >

10  DISSERTATION ” ✉ 📌 ⋮

Framework for knowledge management implementation in oil and gas projects : case Nigeria and UK

Ovbagbedia, O. O
2015

“ This thesis examined the efficacy of knowledge management based systems and best practices that could be used to address operational issues in Nigeria. The ... ”

Refine my results

Sort by Relevance ▾

Show only ^

- Online (357)
- In library or storage (14)
- In library (3)
- Open Access

Date ^

From 1982 To 2019 Refine

Resource Type ^

- Dissertations (870)
- Books (16)

Location ^

- Widener Library (9)
- Harvard University Archives (4)

Chat with a Librarian

Systemic organisational knowledge management: an action research study in a high-performance sport institute

Cite

Download (8.88 MB)

Share

Embed

+ Collect

254
views

72
downloads

0
citations

Thesis posted on 05.02.2020, 15:12 by Divyata Sohal

Knowledge management (KM) is increasingly gaining significance in the academic and professional realms as a source of organisational competitive advantage. However, despite the promise of competitive advantage, knowledge management initiatives can sometimes be unsuccessful. Historically, the discipline of knowledge management has multidisciplinary roots in various organisational sciences. Added to that, there exist multiple definitions and perspectives in the field, all influencing the way in which knowledge management is implemented in organisations. Further, the organisational context in turn plays a key role in outlining the knowledge management strategy. As such, there is a lack of a standard framework for knowledge management implementation, adding to the dilemma of how organisations plan and implement knowledge management.



CATEGORIES

- Information and Computing Sciences
not elsewhere classified

KEYWORDS

Knowledge management

Hide footer

[About](#) | [Features](#) | [Tools](#) | [Blog](#) | [Ambassadors](#) | [Contact](#) | [FAQ](#) | [Privacy Policy](#) | [Cookie Policy](#) | [T&Cs](#) | [Accessibility Statement](#) |

[Disclaimer](#) | [Sitemap](#)

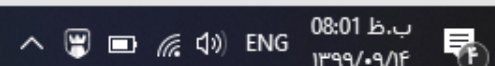
finshare - credit for all your research.

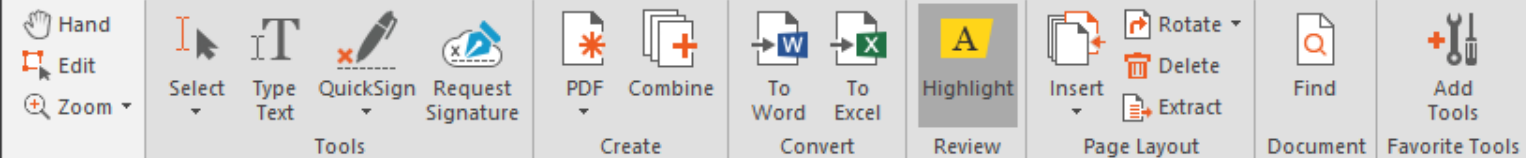
<https://repository.lboro.ac.uk/ndownloader/files/20033897/1>

Thesis-2019-Sohal.pdf

7.4/8.9 MB, 3 secs left

Show all





Thesis-2019-Sohal x

**Systemic Organisational Knowledge Management:
An action research study in a
high-performance sport institute**

By
Divyata Sohal

Doctoral Thesis

Submitted in partial fulfilment of the requirements for the award of
Doctor of Philosophy of Loughborough University

April **2019**

WIKIS

ویکی معمولا به انواعی از تارنماها گفته می شود که به تمام بازدیدکننده هایش (حتی گاه بدون نیاز به نام نویسی در تارنما)، اجازه ویرایش، افزودن یا حذف نوشته ها را می دهد.

ویکی ها نیز می توانند از جمله منابع اطلاعاتی مهم برای محققان و اهل علم باشند. بخصوص برخی ویکی های تخصصی که توسط سازمان ها و افراد برجسته رشته های تخصصی مختلف مدیریت شده و صحت اطلاعات آنها تقریبا تضمین شده است.

یکی از دیگر مزیت های ویکی ها این است که محقق امکان برقراری ارتباط و اصلاح مطالب را دارد.

در ادامه برخی از ویکی های تخصصی در حوزه پزشکی معرفی می شوند.



Cancer Guidelines Wiki

Search Cancer Guidelines Wiki

- Home
- About
- ▼ Cancer Council guidelines
- ▼ Methodology
- ▼ Hosted cancer guidelines
- ▼ Prevention Policies

View 📧 📧 📧 📧 📧 📧 📧 G+ 25

Guidelines

Cancer Council Australia wiki platform

The Cancer Council Australia wiki platform is web-based information and education on clinical practice guidelines that can be constantly updated.

Guidelines open for public consultation

None currently.

Guidelines in development

- [Clinical practice guidelines for the prevention and diagnosis of lung cancer](#) open for public consultation from 3 July 2017 to 30 July 2017. Post-public consultation changes underway and the next set of questions is in development.
- [Clinical practice guidelines for the diagnosis and management of melanoma](#) (in collaboration with Melanoma Institute Australia with funding received from Skin Cancer College Australasia)
- [Clinical practice guidelines for surveillance colonoscopy](#) - currently under revision

Clinical practice guidelines developed by Cancer Council Australia



Diabetes Wiki

192 PAGES ADD NEW PAGE

POPULAR PAGES COMMUNITY EXPLORE

Home

VIEW SOURCE SHARE

Share your stories and your knowledge!

Frequently Asked Questions about wikis

Working on 192 articles since March 26, 2007.

News

- **New study uses insulin injections to treat diabetic retinopathy**
- **Tight diabetes control doesn't have long-term cognitive effects**
- **Diabetes linked with depression in older adults**
- **Type 2 diabetes associated with low...**

New stories

- **Sarah's story:** "I go home for Thanksgiving and the first thing my mom says to me is, 'Boy, you've lost a lot of weight.' Blink, blink. Well, as I'd been living in pjs for the last month, I hadn't noticed that my clothes were all a bit on the baggy side..." (read more)
- **Kirez's story:** "I remember once waking at 3:00 with a craving so sharp, I began dressing and planning how I could find a store,



3 Easy Steps

1. Click "Start"
2. Run and Install
3. Open new Tab



Book

Discussion

Read

Latest draft

Edit

View history

Search Wikibooks

Diagnostic Radiology

The latest reviewed version was checked on 27 July 2017. There are template/file changes awaiting review.

Radiology is the branch of medical science dealing with medical imaging. It may use x-ray machines or other such radiation devices. It also uses techniques that do not involve radiation, such as MRI and ultrasound.

General Types of Radiology

As a medical specialty, radiology can refer to two sub-fields, diagnostic radiology and therapeutic radiology.

Diagnostic radiology is concerned with the use of various imaging modalities to aid in the diagnosis of disease. Diagnostic radiology can be further divided into multiple sub-specialty areas. Interventional radiology, one of these sub-specialty areas, uses the imaging modalities of diagnostic radiology to guide minimally invasive surgical procedures.

Therapeutic radiology—or, as it is now called, radiation oncology uses radiation to treat diseases such as cancer using a form of treatment called radiation therapy.

Imaging Modalities

Commonly used imaging modalities include plain radiography, computed tomography (CT), magnetic resonance imaging (MRI), ultrasound, and nuclear imaging techniques. Each of these modalities has strengths and limitations which dictate its use in diagnosis.

Radiography

Radiographs are image created with X-rays, and used for the evaluation of many bony and soft tissue structures. Fluoroscopy and angiography are special applications of X-ray imaging. Fluoroscopy is a technique where a fluorescent screen or image intensifying tube is connected to a closed-circuit television system to image internal structures of the body. Angiography uses methods to demonstrate the internal structure of blood vessels, highlighting the presence and extent of obstruction to the vessel, if any. In medical imaging, contrast media are substances that are administered into the body, usually injected or swallowed, to help delineate the anatomy of blood vessels, the genitourinary tract, the gastrointestinal tract, etc. Contrast media, which strongly absorb X-ray radiation, in conjunction with the real-time imaging ability of fluroscopy and angiography help to demonstrate dynamic processes, such as the peristalsis of the digestive tract or blood flow.

- Main Page
- Help
- Browse
- Cookbook
- Wikijunior
- Featured books
- Recent changes
- Donations
- Random book
- Using Wikibooks

- Community
- Reading room
- Community portal
- Bulletin Board
- Help out!
- Policies and guidelines
- Contact us

- Tools
- What links here
- Related changes
- Upload file
- Special pages
- Permanent link



EBM Librarian

Welcome

- What's New - What's Cool for 2013
- EBM Tutorials
- ▼ Asking Clinical Questions
 - Study Design
- Acquiring the Evidence
- ▼ Appraising the Evidence
 - Is This Study Valid?
 - What are the Results? (Statistics)
- ▼ Teaching Tools
 - Class Exercises
 - Scenarios
 - Landmark Studies
 - Find Teaching Scenarios
 - EBM Curriculum
 - EBM Tools
 - Course Evaluation
 - Presentations
 - Humor
- Systematic Reviews
- EBP for Nurses
- EBM/ EBCP Workshops
- What's New - Archives 2010 - 2012

Welcome

The purpose of this site is to develop a community of librarians who are involved in teaching and supporting the practice of Evidence-Based Medicine (EBM) also called Evidence-Based Practice (EBP).

This site offers a place to:

- share teaching materials and class handouts
- discuss issues and ask advice from colleagues
- share useful information about teaching EBM

Please feel free to use these materials. However if you use them, please give credit to the original authors. Contact us if you have materials to share; we'll be happy to post them.

NOTE: This site replaces the EBM Librarian at Wetpaint.

See **What's New-What's Cool (Always check for updates.)**



- Main Page
- Help
- Browse
- Cookbook
- Wikijunior
- Featured books
- Recent changes
- Donations
- Random book
- Using Wikibooks
- Community
- Reading room
- Community portal
- Bulletin Board
- Help out!
- Policies and guidelines
- Contact us
- Tools
- What links here
- Related changes
- Upload file
- Special pages
- Permanent link

Book Discussion

Read

Latest draft

Edit

View history


Search Wikibooks

Emergency Medicine

The latest reviewed version was checked on 15 June 2017. There are template/file changes awaiting review.

Open-Content Textbook of Emergency Medicine

(OCTEM)

 **A reader requests that the formatting and layout of this book be improved.**
 Good formatting makes a book easier to read and more interesting for readers. See [Editing Wikitext](#) for ideas, and [WB:FB](#) for examples of good books.
 Please continue to [edit this book and improve formatting](#), even after this message has been removed. See the [discussion page](#) for current progress.

Contents [hide]

- 1 SYMPTOMS AND PRESENTATIONS
 - 1.1 GENERAL SYMPTOMS
 - 1.2 HEAD AND NECK SYMPTOMS
 - 1.3 CHEST SYMPTOMS
 - 1.4 ABDOMINAL SYMPTOMS
- 2 TOPICS
 - 2.1 ABDOMINAL AND GASTROINTESTINAL DISORDERS
 - 2.2 CARDIOVASCULAR DISORDERS
 - 2.3 CUTANEOUS DISORDERS
 - 2.4 DISASTER MEDICINE
 - 2.5 ENDOCRINE, METABOLIC, AND NUTRITIONAL DISORDERS
 - 2.6 ENVIRONMENTAL DISORDERS



Book

Discussion

Read

Latest draft

Edit

View history

Search Wikibooks

Handbook of Genetic Counseling

The latest reviewed version was checked on 3 October 2017. There are [template/file changes](#) awaiting review.

This book is designed as an introduction to the discipline and practice of genetic counseling. The text provides an introduction to genetic counseling as a clinical practice and includes sample counseling outlines and letters for students of genetic counseling. Additional outline and letter examples are highly encouraged.

Introduction [\[edit \]](#)

- [Introduction](#) ▣
- [Counseling Methods](#) ▣
- [Counseling Theory](#) ▣

Disorder Counseling Outlines [\[edit \]](#)

0-9 [\[edit \]](#)

- [1p36 Deletion Syndrome \(outline 1\)](#) ▣
- [1p36 Deletion Syndrome \(outline 2\)](#) ▣
- [18q Deletion Syndrome](#) ▣
- [22q11 Deletion Syndrome](#) ▣

A [\[edit \]](#)

- [Abnormal Triple Screen and Family History of PKD](#) ▣
- [Achondroplasia \(outline 1\)](#) ▣

Contents

- 1 [Introduction](#)
- 2 [Disorder Counseling](#)
 - [Outlines](#)
 - 2.1 [0-9](#)
 - 2.2 [A](#)
 - 2.3 [B](#)
 - 2.4 [C](#)
 - 2.5 [D](#)
 - 2.6 [E](#)
 - 2.7 [F](#)
 - 2.8 [G](#)
 - 2.9 [H](#)
 - 2.10 [I](#)
 - 2.11 [J](#)
 - 2.12 [K](#)
 - 2.13 [L](#)
 - 2.14 [M](#)
 - 2.15 [N](#)
 - 2.16 [O](#)
 - 2.17 [P](#)
 - 2.18 [Q](#)
 - 2.19 [R](#)

- Main Page
- Help
- Browse
- Cookbook
- Wikijunior
- Featured books
- Recent changes
- Donations
- Random book
- Using Wikibooks
- Community
- Reading room
- Community portal
- Bulletin Board
- Help out!
- Policies and guidelines
- Contact us
- Tools
- What links here
- Related changes
- Upload file
- Special pages
- Permanent link

شبکه های اجتماعی

شبکه های اجتماعی نیز می توانند جزء منابع حائز اهمیت برای کسب اطلاعات باشند. بخصوص اگر این شبکه های اجتماعی علمی و تخصصی باشند. در شبکه های اجتماعی علمی تخصصی می توان صفحه محققان و افراد متخصص هر رشته را مشاهده کرد، با آنها تماس گرفت، ضمن اینکه هر یک از آنها اطلاعات و تازه های نشر خود را در صفحات شخصی خود منتشر می کنند.

در ادامه برخی از این شبکه های اجتماعی را معرفی خواهیم کرد.

RESEARCH GATE

[HTTPS://WWW.RESEARCHGATE.NET/HOME](https://www.researchgate.net/home)

The screenshot shows the ResearchGate website interface. At the top, there is a navigation bar with the ResearchGate logo (R^G) on the left, and links for Home, Questions, and Jobs. A search bar is located in the center of the navigation bar. On the right side of the navigation bar, there are icons for notifications (with a red '1'), messages (with a '4'), and a user profile (with a dropdown arrow). A blue button labeled 'Add new' is also present.

The main content area is divided into several sections:

- Are these items part of the same project?**: A dialog box with a close button (X) in the top right corner. It lists two items: a 'Conference Paper' titled 'The role of future study in medical education' and an 'Article' titled 'Relationship between testosterone levels and depressive symptoms in older men in Amirkola, Iran'. At the bottom, there are two blue buttons: 'No' and 'Yes'.
- Is this your publication?**: A section for user Fatemeh Hosseinizadeh, identified as the 'Author of 1 research item:'. It features a preview of an article titled 'Surveying the relationship between use of the ResearchGate network and social capital of faculty members of Ahvaz Jundishapur University of Medical...'. The article is dated 'Sep 2017' and lists authors 'Fatima Baji · Nasim Memar · Fatemeh Hosseinizadeh'. At the bottom, there are three buttons: 'I am the author', 'This is not me', and 'Skip'.
- Ads you may be interested in**: A section featuring an advertisement for 'addgene'. The ad includes the addgene logo and a photograph of a person in a white lab coat working in a laboratory setting.

At the bottom of the page, there is a Windows taskbar with various application icons (File Explorer, Chrome, Firefox, Word, PowerPoint, etc.) and a system tray showing the date and time as 'ENG 11:57 AM US 2/19/2018'.

LINKED IN

[/HTTPS://WWW.LINKEDIN.COM/FEED](https://www.linkedin.com/feed/)

The screenshot shows the LinkedIn home feed interface. At the top, there's a navigation bar with the LinkedIn logo, a search bar, and navigation icons for Home, My Network, Jobs, Messaging, Notifications, Me, and Work. Below the navigation bar, a message says "fatemeh, get started on LinkedIn with 3 steps:". There are three main cards: 1. "Tell your story with your profile" with a briefcase icon, a sub-message "Add a job and photo to show who you are.", and buttons for "Add work experience" and "I'm in school". 2. "Build your network" with a circular icon containing the number 14, a sub-message "14 connections! A bigger network means more opportunities can find you. 30's a good start.", and a "Post" button. 3. "Stay in the know" with a document icon, a sub-message "Follow industry experts to keep up with the latest in your field.", and a "See jobs" button. Below these cards, there's a post creation area with a camera icon, a "Welcome, fatemeh!" message, and a "14 Connections: Grow your network" section. The main feed area shows a post by "Akosua Boadi-Agyemang" with a comment from "Satya Nadella". At the bottom, there's a Windows taskbar with various application icons and a system tray showing the date and time as "ENG US 11:59 AM 2/19/2018".

لزوم آشنایی با تکنیک های جستجو

- افزایش حجم تولید اطلاعات
- تنوع در تولید اطلاعات
- فقدان استانداردهای کنترلی
- فقدان ابزار استاندارد جستجو

انتخاب کلیدواژه مناسب

- استفاده از کلیدواژه های استاندارد شده برای هر پایگاه
- Mesh database
- NLM classification
- استفاده از کلیدواژه های پیش نهادی پایگاه های اطلاعاتی
- استفاده از کلیدواژه های آزاد (نمایه سازی تمام متن)

Advanced

PubMed® comprises more than 38 million citations for biomedical literature from MEDLINE, life science journals, and online books. Citations may include links to full text content from PubMed Central and publisher web sites.



Learn

- About PubMed
- FAQs & User Guide
- Finding Full Text



Find

- Advanced Search
- Clinical Queries
- Single Citation Matcher



Download

- E-utilities API
- FTP
- Batch Citation Matcher



Explore

- MeSH Database
- Journals

An official website of the United States government [Here's how you know](#)



Log in

MeSH

[Limits](#) [Advanced](#)

[Help](#)



MeSH

MeSH (Medical Subject Headings) is the NLM controlled vocabulary thesaurus used for indexing articles for PubMed.

Using MeSH

- [Help](#)
- [Tutorials](#)

More Resources

- [E-Utilities](#)
- [NLM MeSH Homepage](#)

انتخاب کلیدواژه مناسب (MESH)

علاوه بر صفحه دسترسی به سرعنوان های موضوعی پزشکی (mesh) از طریق ncbi، از طریق کتابخانه ملی پزشکی نیز می توان به آن دسترسی داشت که خدماتی مضاعف را به پژوهشگران ارائه می دهد.

HTTPS://WWW.NLM.NIH.GOV/MESH/MESHHOME.HTML

The screenshot shows a web browser window displaying the MeSH homepage. The browser's address bar shows the URL <https://www.nlm.nih.gov/mesh/meshhome.html>. The page features a dark navigation bar with the MeSH logo and several menu items: [MeSH Home](#), [Learn About MeSH](#), [MeSH Browser](#), [Download MeSH Data](#), [MeSH on Demand](#), and [Suggestions](#). Below the navigation bar, the main heading reads "Welcome to Medical Subject Headings". A paragraph of text explains that MeSH is a controlled and hierarchically-organized vocabulary produced by the National Library of Medicine, used for indexing, cataloging, and searching of biomedical and health-related information. The page is divided into two columns: "Recent MeSH Updates" and "Learn About MeSH".

[Home](#)

Welcome to Medical Subject Headings

The Medical Subject Headings (MeSH) thesaurus is a controlled and hierarchically-organized vocabulary produced by the National Library of Medicine. It is used for indexing, cataloging, and searching of biomedical and health-related information. MeSH includes the subject headings appearing in MEDLINE/PubMed, the NLM Catalog, and other NLM databases.

Recent MeSH Updates

Visit our [Annual MeSH Processing \(AMP\)](#) page to see all recent MeSH developments including the most recent ones listed below

- 2025 MeSH files are now in production
 - MeSH Browser now displays [2024](#) and [2025 MeSH](#) vocabularies
 - Reports of MeSH changes now appear on our [Annual MeSH Processing \(AMP\)](#) page
 - All 2025 MeSH files are now available on the [MeSH Download Page](#)
- [MeSH in Resource Description Format\(RDF\)](#)
 - [MeSH RDF FTP](#) now contain 2025 MeSH in RDF format

Learn About MeSH

- [Tutorials and Webinars](#)
- [MeSH Vocabulary](#)
 - [Introduction to MeSH](#)
 - [Browser Instructions](#)
 - [Finding Keywords for Publications](#)
 - [MeSH Qualifiers List](#)
 - [MeSH Qualifiers with Scope Notes](#)
 - [Publication Characteristics \(Publication Types\) with Scope Notes](#)
- [Search and Retrieval using MeSH](#)
 - [Cataloging with MeSH Terminology](#)
 - [Searching PubMed® Using MeSH Search Terms](#)

10:16 AM 4/8/2025

انتخاب کلیدواژه مناسب (MESH)

صفحه ای که ملاحظه کردید دو امکان ویژه به کاربران و پژوهشگران برای انتخاب کلیدواژه مناسب میدهد.

[Search Medical Subject Headings](#) □

[MeSH on Demand](#) □

انتخاب کلیدواژه مناسب

Search Medical Subject Headings

meshb.nlm.nih.gov/?_gl=1*1hhu7t4*_ga*MTYxNjQ3NzQ2Mi4xNjI3MTA3NjI1*_ga_7147EPK006*MTc0NDA5NTA4Ni4xMC4xLjE3NDQwOT...

NIH National Library of Medicine

Search Tree View MeSH on Demand MeSH 2024 About Suggestions Contact Us

Medical Subject Headings 2025

The files are updated each week day Monday-Friday by 8AM EST

cancer

SubString Exact Match All Fragments Any Fragment

All Terms

- Main Heading (Descriptor) Terms
- Qualifier Terms
- Supplementary Concept Record Terms

MeSH Unique ID

Search in all Supplementary Concept Record Fields

- Heading Mapped To
- Indexing Information

Pharmacological Action

Sort by: Relevance

Results per Page: 20

Desktop 7°C Clear 11:35 AM 4/8/2025

Adrenal Cortex Neoplasms **Descriptor**

- Adrenocortical Cancer
- Adrenal Cortex Cancer
- Cancer Of Adrenal Cortex
- Cancer Of The Adrenal Cortex

Adrenal Gland Neoplasms **Descriptor**

- Adrenal Cancer
- Adrenal Gland Cancer
- Cancer Of The Adrenal Gland

American Cancer Society **Descriptor**

- American Cancer Society

Antineoplastic Agents **Descriptor**

- Anticancer Agent
- Anticancer Agents
- Cancer Chemotherapy Agent
- Cancer Chemotherapy Drugs
- Cancer Chemotherapy Drug

Adrenal Cortex Neoplasms MeSH Descriptor Data 2025

Details Qualifiers MeSH Tree Structures Concepts

MeSH Heading Adrenal Cortex Neoplasms

Tree Number(s) C04.588.322.078.265
C19.053.098.265
C19.053.347.500
C19.344.078.265

Unique ID D000306

RDF Unique Identifier <http://id.nlm.nih.gov/mesh/D000306>

Annotation coord IM with histol type of neopl (IM)

Scope Note Tumors or cancers of the [ADRENAL CORTEX](#).

Entry Version ADRENAL CORTEX NEOPL

Entry Term(s) Adrenal Cortex Cancer
Adrenocortical Cancer
Cancer of Adrenal Cortex
Cancer of the Adrenal Cortex
Neoplasms, Adrenal Cortex

NLM Classification # WK 780

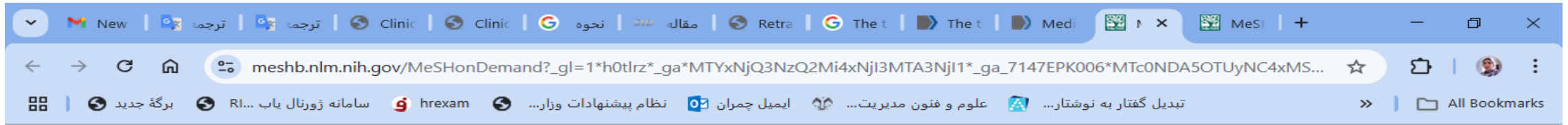
Previous Indexing Adrenal Gland Neoplasms (1966-1974)

Public MeSH Note 79,63-67; was see under ADRENAL GLAND NEOPLASMS 1975-78

Online Note search ADRENAL GLAND NEOPLASMS 1966-74

انتخاب کلیدواژه مناسب

MeSH on Demand



MeSH on Demand identifies MeSH® terms in your submitted text (abstract or manuscript). MeSH on Demand also lists PubMed similar articles relevant to your submitted text.

Search

Reset

Help/FAQ

Features

Enter text to be processed here - then click Search

Disclaimers: MeSH on Demand suggested MeSH vocabulary are machine-generated by MTI and DO NOT reflect any human review. MTI may recommend MeSH Terms not explicitly





MeSH on Demand identifies MeSH® terms in your submitted text (abstract or manuscript). MeSH on Demand also lists PubMed similar articles relevant to your submitted text.

- Search
- Reset
- Help/FAQ
- Features

Herein, we have investigated the toxicity of SWCNTs and MWCNTs in vitro and in vivo, and assessed their therapeutic effects on a typical animal model of breast cancer in order to obtain: first, the cytotoxicity effects of CNTs on MC4L2 cell and mice, second the impact of CNTs on ablation of breast tumor. CNTs especially SWCNTs were toxic to organs and induced death at high dosages. In this case, some of the liver cells showed a relative shrinkage which was also confirmed by Annexin test in MC4L2 cells. Moreover, CNTs decreased the tumor volume. BCL2 gene was down-regulated, and BAX and Caspase-3 were also up-regulated in the treated groups with CNTs. As a result, CNTs especially MWCNT in lower dosages can be used as a promising drug delivery vehicle for targeted therapy of abnormal cells in breast cancer.]

Disclaimers: MeSH on Demand suggested MeSH vocabulary are machine-generated by MTI and DO NOT reflect any human review. MTI may recommend MeSH Terms not explicitly



MeSH on Demand identifies MeSH® terms in your submitted text (abstract or manuscript). MeSH on Demand also lists PubMed similar articles relevant to your submitted text.

Search

Reset

Help/FAQ

Features

Herein we have investigated the toxicity of SWCNTs and MWCNTs in vitro and in vivo and assessed their therapeutic effects on a typical animal model of breast cancer in order to obtain first the cytotoxicity effects of CNTs on MC4L2 cell and mice second the impact of CNTs on ablation of breast tumor CNTs especially SWCNTs were toxic to organs and induced death at high dosages In this case some of the liver cells showed a relative shrinkage which was also confirmed by Annexin test in MC4L2 cells Moreover CNTs decreased the tumor volume BCL2 gene was down-regulated and BAX and Caspase-3 were also up-regulated in the treated groups with CNTs As a result CNTs especially MWCNT in lower dosages can be used as a promising drug delivery vehicle for targeted therapy of abnormal cells in breast cancer

Start PubMed Search

Export Data

MeSH Terms

- [Mice](#)
- [Animals](#)
- [bcl-2-Associated X Protein](#)
- [Caspase 3](#)
- [Tumor Burden](#)
- [Mammary Neoplasms, Animal](#)
- [Liver](#)

PubMed/MEDLINE Similar Articles

PubMed/MEDLINE Similar Articles

The following articles are 10 similar PubMed Related Citations that were also used in computing these MeSH recommendations. The order is from most to least relevant. Selecting any of the titles opens a new window or tab with that related citation in PubMed's Abstract view.

1. The toxicity and therapeutic effects of single-and multi-wall carbon nanotubes on mice breast cancer. PMID:[29849103](#)
2. Carbon Nanotube Properties Influence Adsorption of Phenanthrene and Subsequent Bioavailability and Toxicity to *Pseudokirchneriella subcapitata*. PMID:[26824708](#)
3. Genotoxicity of short single-wall and multi-wall carbon nanotubes in human bronchial epithelial and mesothelial cells in vitro. PMID:[23266321](#)
4. Single wall and multiwall carbon nanotubes induce different toxicological responses in rat alveolar macrophages. PMID:[30605223](#)
5. Carbon nanotubes elicit DNA damage and inflammatory response relative to their size and shape. PMID:[20174859](#)
6. Review of toxicity studies of carbon nanotubes. PMID:[28794394](#)
7. Evaluation of biocompatible dispersants for carbon nanotube toxicity tests. PMID:[21656221](#)
8. Multi and single walled carbon nanotubes: effects on cell responses and biomineralization of osteoblasts cultures. PMID:[26800693](#)
9. In vitro bacterial cytotoxicity of CNTs: reactive oxygen species mediate cell damage edges over direct physical puncturing. PMID:[24358980](#)
10. A review of carbon nanotube toxicity and assessment of potential occupational and environmental health risks. PMID:[16686422](#)

Disclaimers: MeSH on Demand suggested MeSH vocabulary are machine-generated by MTI and DO NOT reflect any human review. MTI may recommend MeSH Terms not explicitly found in the text.

This tool is NOT intended for processing personally identifiable, sensitive or protected-health information. The system is not configured for secure communications. It is your



- Anatomy [A] +
- Organisms [B] +
- Diseases [C] +
- Chemicals and Drugs [D] +
- Analytical, Diagnostic and Therapeutic Techniques, and Equipment [E] +
- Psychiatry and Psychology [F] +
- Phenomena and Processes [G] +
- Disciplines and Occupations [H] +
- Anthropology, Education, Sociology, and Social Phenomena [I] +
- Technology, Industry, and Agriculture [J] +
- Humanities [K] +
- Information Science [L] +
- Named Groups [M] +
- Health Care [N] +
- Publication Characteristics [V] +
- Geographicals [Z] +

User Suggestions for Medical Subject Headings

Your Feedback is Welcome!

The [NLM Customer Support Center](#) provides a variety of help topics on NLM products. You can also select the [Write to the help desk](#) button to submit a request for a change or addition to MeSH vocabulary. Please review the guidelines below to ensure that your request is processed correctly.

MeSH vocabulary suggestions are reviewed for literary warrant and other criteria of usefulness, for reproducibility in use, and for understandability. Our mission is to produce a clear and concise vocabulary that is useful for indexing and retrieval of biomedical literature. Each entry term expression in MeSH is unique and carefully chosen to avoid expressions that are multimeaning. Although MeSH works closely with a variety of NLM departments that provide indexing, citation data, and publications we are not directly involved in these processes and cannot provide answers for questions related to these areas.

To help us expedite your request please follow the guidelines below:

- I. Please click: [Write to the help desk](#) to open a new window or tab with an online request form.
- II. Locate the **Subject** box and enter the one of the following as the subject of your request:
 1. To suggest a new MeSH term or descriptor (heading): "**New MeSH term**"
 2. For changes to MeSH vocabulary: "**MeSH term change**"
 3. For corrections to a MeSH concept or meaning: "**MeSH correction**"
 4. For corrections or changes to the MeSH tree hierarchy: "**MeSH tree change**"
 5. ***None of the above? Please feel free to provide your own Subject.***
- III. Describe the change or addition to MeSH and any relevant additional information (e.g., reason for your suggested change; citations to support) in the **Description** box.
- IV. Note that providing your Email will allow us to let you know what we did.

Case Submission

Subject *

First Name *

Last Name *

Email Address *

Description: (Please include the NLM Product or Service you are writing about.) *

Rich text editor toolbar: Styles, Format, B, I, S, I_x, bulleted list, numbered list, cut, copy, paste, undo, redo, link, unlink.



MENU



Search > Results for knowledge management (Title)

22,308 results from Web of Science Core Collection for:

knowledge management (Title)



Copy query link

+ Add Keywords

Quick add keywords:

wledge management system

+ knowledge management km

+ knowledge management systems

22,308 Documents

You may also like...

Analyze Results

Citation Report

Create Alert

Refine results

Export Refine

0/22,308

Add To Marked List

Export

Sort by Relevance

1 of 447

Search within results...

تکنیک های جستجو

- **جستجوی ساده:**

خیلی گسترده است و هزاران نتیجه بی ربط را بازیابی می کند.

- **جستجوی پیشرفته:**

✓ محدود کردن جستجو

✓ عملگرهای بولین

✓ جستجوی عبارتی

✓ جستجوی فیلدی

✓ کوتاه سازی

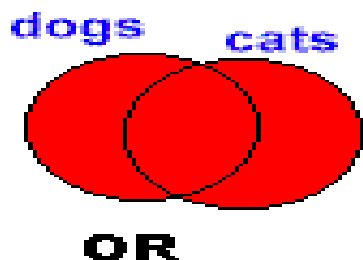
عملگرهای جستجو



AND

اکثر جستجوگرها به طور پیش فرض از این عملگر استفاده می کنند.

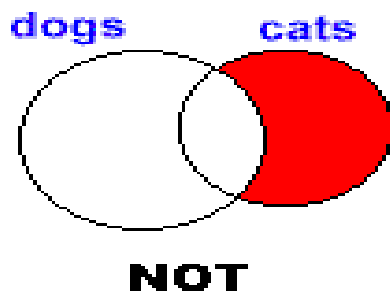
OR



این عملگر برای گسترش جستجو استفاده می شود.

NOT یا -

برای حذف کلمه خاصی در جستجو از این عملگر استفاده فرمایید.



عملگرهای جستجو

“ ”

برای جستجوی عبارت از علامت نقل قول یا کوتیشن استفاده فرمایید.
به طور مثال:

“Information Literacy”

+

با استفاده از این عملگر می توانید روی وجود یک کلمه یا عبارت در نتایج تاکید فرمایید. به طور خاص برای کلمات عمومی (Stop words) که معمولا در حین عملیات جستجو حذف می شوند.
به طور مثال:

Iran +a +good place

کلمه a و good در نتیجه حتما باشند.

• در bing بایستی به جای + کلمه مورد نظر را در “” قرار داد.

عملگرهای جستجو

Site:

از این عملگر برای محدود کردن نتایج جستجو به یک دامنه یا سایت خاص استفاده می شود.

به طور مثال:

Cancer site:ncbi.....

صفحاتی که از سایت پابمد هستند و کلمه cancer در آنها موجود است.

Cancer site:.edu

صفحاتی که از سایتهای دانشگاهی هستند و کلمه cancer در آنها موجود است.

~

به دنبال یک واژه و مترادف های آن می گردد.

به طور مثال:

~notebook

به دنبال notebook یا laptop یا computer و ... می گردد.

عملگرهای جستجو

Inurl:

برای محدود کردن جستجوی عبارت در آدرس لینکها استفاده می شود.

به طور مثال:

`Inurl:cancer`

صفحاتی که در آدرس لینک آنها کلمه cancer هست.

Intitle:

کلمه مورد نظر را در عنوان صفحات جستجو می کند.

به طور مثال:

`Intitle:iran`

در عنوان صفحه کلمه Iran باشد.

در یاهو `title:` استفاده نمایید.

عملگرهای جستجو

Filetype:

برای پیدا کردن صفحات با نوع خاصی از فایل مانند فایل های پاورپوینت استفاده می شود.

به طور مثال:

“Air Pollution” filetype:pd

فایلهای pdf شامل عبارت Air Pollution” را پیدا می کند.

- در yahoo.com بایستی به جای این عملگر از عبارت original url extension: استفاده کرد.

Intext:

در متن صفحه دنبال کلمه یا عبارت مورد نظر می گردد. معمولا خیلی کم از آن استفاده می کنیم.

عملگرهای جستجو

••

برای اینکه جستجوی خود را در بازه
عددی خاصی (سال، قیمت و ...)
محدود کنیم.

به طور مثل

Sony TV \$300..\$500

Link:

فهرست صفحاتی را نمایش می
دهد که لینک به یک سایت
در آنها وجود دارد.

به طور مثال:

Link: irandoc.ac.ir

عملگرهای جستجو

weather

برای دانستن آب و هوا شهری
خاص تا ده روز آینده کلمه
weather را قبل از نام شهر
وارد می کنید

define:

اگر به معنی کلمه ای نیاز
دارید قبل از آن این واژه را
استفاده نمایید.

عملگرهای جستجو

• برای مشاهده و مطالعه سایر عملگرها و کاربرد آنها در جستجوگرها می‌توانید از لینک های زیر استفاده فرمایید:

- <http://websearch.about.com/library/cheatsheet/blgooglecheatsheet.htm> (Google)
- [http://websearch. about com/library/cheatsheet/blyahoocheatsheet htm](http://websearch.about.com/library/cheatsheet/blyahoocheatsheet.htm) (yahoo) .
- ..
- <http://websearch.about.com/library/cheatsheet/blaskcheatsheet.htm> (ask)
- http://help.live.com/Help.aspx?market=en-US&project=WL_Searchv1&querytype=topic&query=WL_SEARCH_REF_Ke ywords.htm(bing)
- <http://www.exa ead.com/searc /web/search-syntax/> (exa ead)



Scopus

Search Lists Sources SciVal

Create account Sign in

Start exploring

Documents Authors Researcher Discovery Organizations

Search tips

Search within Article title, Abstract, Keywords

Search documents *

+ Add search field Add date range Advanced document search >

Search

Search History Saved Searches

medic | E Journa | سامانه | Micro: | GIGAL | Docun | SC Sc x +

basic#basic ☆ | | |

تبدیل گفتار به نوشتار... علوم و فنون مدیریت... ایمیل چمران | نظام پیا

ch Lists Sources SciVal ? | Create account Sign in

covery Organizations Search tips ?

Search within Article title, Abstract, Keywords

Search documents *

+ Add search field Add date range Advanced document search > Search

Search History Saved Searches

Type here to search Desktop 7°C Clear ENG 11:11 PM 4/22/2025



Search in: **Web of Science Core Collection** Editions: All

DOCUMENTS CITED REFERENCES STRUCTURE

Title Example: water consum*

- Search
- All Fields
- Topic
- Title**
- Author
- Publication Titles
- Year Published
- Affiliation
- Funding Agency
- Publisher

Title
Searches article titles. Title refers to the title of a journal article, proceedings paper, book, or book chapter. Note: To search for the title of a journal, select the Publication Title field.
Example:
"Application of ATAD technology"

Clear Search

and homepage dashboard.

Sign in to access

اعتبار منابع علمی

• ناشر

• نویسندگان

• DOI

• عنوان مجله

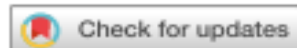
اعتبار منابع (آشنایی با مقالات retracted)

ریترکت (retract) به معنای سلب اعتبار یا بازپس‌گیری یک مقاله علمی است. این اقدام زمانی انجام می‌شود که مشکلات جدی در محتوا یا فرآیند پژوهش کشف شود که انتشار مقاله را زیر سؤال می‌برد. ناشر با انتشار اعلامیه‌ای رسمی در کنار مقاله، این موضوع را به مخاطبان اطلاع می‌دهد.

دلایل این اقدام به دو دسته کلی تقسیم می‌شود:

❑ **خطاهای صادقانه:** مانند اشتباه در تجزیه و تحلیل داده‌ها یا نتیجه‌گیری‌های نادرست.

❑ **سوءرفتار علمی:** شامل تقلب، سرقت ادبی، استفاده از داده‌های جعلی و غیره.



OPEN

Retraction Note: The toxicity and therapeutic effects of single-and multi-wall carbon nanotubes on mice breast cancer

Arghavan Kavosi, Saeideh Hosseini Ghale Noei, Samaneh Madani, Solmaz Khalighfard, Saeed Khodayari, Hamid Khodayari, Malihe Mirzaei, Mohammad Reza Kalhori, Majid Yavarian, Ali Mohammad Alizadeh  & Mojtaba Falahati

Retraction of: *Scientific Reports* <https://doi.org/10.1038/s41598-018-26790-x>, published online 30 May 2018

The Editors have retracted this Article. Several panels in Figure 10 are also published in Figure 1 of an Article that was simultaneously under consideration at a different journal by overlapping Authors [1]. Specifically:

- The 21 day Tumor panel appears to be identical to the 21 day control panel of Figure 1 in [1]
- The 29 day Tumor panel appears to be identical to the 29 day ATO panel of Figure 1 in [1]
- The 39 day Tumor panel appears to be identical to the 28 day Control panel of Figure 1 in [1]
- The 14 day CNTs panel appears to be identical to the 14 day OT panel of Figure 1 in [1]
- The 29 day CNTs panel appears to be identical to the 28 day OT panel of Figure 1 in [1]
- The 39 day CNTs panel appears to be identical tot the 42 day OT panel of Figure 1 in [1]

Published online: 15 November 2023



Search

Advanced

User Guide

Save

Email

Send to

Display options ⚙



Retracted article

See the [retraction notice](#)

> [Sci Rep. 2018 May 30;8\(1\):8375. doi: 10.1038/s41598-018-26790-x.](#)

The toxicity and therapeutic effects of single- and multi-wall carbon nanotubes on mice breast cancer

Arghavan Kavosi¹, Saeideh Hosseini Ghale Noei¹, Samaneh Madani¹, Solmaz Khalighfard^{2 3}, Saeed Khodayari³, Hamid Khodayari^{3 4}, Malihe Mirzaei⁵, Mohammad Reza Kalhori³, Majid Yavarian⁶, Ali Mohammad Alizadeh^{7 8}, Mojtaba Falahati⁹

FULL TEXT LINKS

nature portfolio



ACTIONS

“ Cite

📖 Collections

SHARE

https://retractiondatabase.org/

retractiondatabase.org/RetractionSearch.aspx?

Version: 1.0.8.0
ISSN 2692-465X

The Retraction Watch Database
PLEASE NOTE: The best way to make use of this database is to download it from [here](#), thanks to the [acquisition of the database](#) by Crossref.
We have also made changes to the search functionality to maintain reliability. For more information, read our [User Guide](#).
Please consider a U.S. tax-deductible donation to help us to continue to update and improve this important resource.

[Login](#)

Author(s): Country(s):

Title:

Article Type(s):

Journal:

Publisher:

Affiliation(s):

[Clear Search](#)

Original Paper

From Date: To:
PubMedID: mm/dd/yyyy
DOI:

Retraction or Other Notices

From Date: To:
PubMedID: mm/dd/yyyy
DOI:

Windows Search | 34°C Sunny | 1:10 AM

یافتن مجله مناسب

journalfinder.isc.ac

عنوان مقاله

شناسایی شایستگیهای کلیدی برای اجرای اثربخش مدیریت دانش در بیمارستان ها با رویکرد مدل بایبی معادلات ساختاری

چکیده مقاله

وضعیت رتبه ژورنال

محل اخذ رتبه ژورنال

موضوع مقاله

ارسال



Journal Finder

Find journals

About ↗

Support ↗

My journals

Register

Sign in

Match my abstract Search by keywords, aims & scope, journal title, etc...

Herein, we have investigated the toxicity of SWCNTs and MWCNTs in vitro and in vivo, and assessed their therapeutic effects on a typical animal model of breast cancer in order to obtain: first, the cytotoxicity effects of



Find journals

Maximum 5,000 characters

[Check if you're eligible](#) for open access (OA) savings.

Showing 40 journals matching your paper

Sort by:

Best match



Publication type ⓘ



Toxicology and Applied

Visit journal page

با توجه به افزایش شمار مجلات جعلی و نامعتبر و جهت پیشگیری از بروز هر گونه مشکلی، از کاربران محترم سامانه منبع یاب معاونت تحقیقات و فناوری وزارت بهداشت تقاضا می‌شود جهت بررسی و تطبیق صحت اطلاعاتی که در این سامانه در دسترس قرار دارند (منجمله صحت آدرس وب سایت اصلی مجله و شاخص های ارزیابی مجلات) از پایگاه‌های JCR و SCOPUS استفاده نمایند.

در صورت مواجهه با هر گونه ابهام یا سوالی، می‌توانید در ساعات اداری روزهای کاری هفته، با شماره تلفن زیر تماس حاصل نمایید یا پیام خود را به آدرس زیر ارسال نمایید تا در اسرع وقت، رسیدگی شود.

تلفن: 021.81455694

آدرس پست الکترونیکی: rsf@behdasht.gov.ir

جستجوی ساده جستجوی پیشرفته جستجوی موضوعی رتبه‌بندی Scopus رتبه‌بندی ISI مجلات نامعتبر منابع اطلاعاتی

Author ISSN/ISBN Publisher Indexed in

H I J K L M N O P Q R S T U V W X Y Z

بازنشانی جستجو



سامانه منبع یاب Resource Finder

وزارت بهداشت درمان و آموزش پزشکی معاونت تحقیقات و فناوری مرکز توسعه و هماهنگی اطلاعات و انتشارات علمی

تعداد نتایج: ۳۷۹۶۱۴ نوع: همه مجله کتاب راهنما دسترسی: همه مشترک

Subject Category	Publisher/Holder	IF	IF Quartile	CiteScore	CiteScore Quartile	H-Index	Indexed in	Details
Hematology Oncology	Wiley, ProQuest	521.600	Q1	873.20	Q1	211	ISI, Scopus, PubMed, Embase	
General Medicine Pharmacology	Nature, ProQuest	122.800	Q1	137.40	Q1	391	ISI, Scopus, PubMed, Embase	
General Medicine	ClinicalKey, Elsevier, ProQuest	98.400	Q1	148.10	Q1	895	ISI, Scopus, PubMed, Embase	

منابع اطلاعاتی مجلات نامعتبر رتبه بندی ISI رتبه بندی Scopus جستجوی موضوعی جستجوی پیشرفته جستجوی ساده

Journal/Book Title ISSN/ISBN

A B C D E F G H I J K L M N O P Q R S T U V W X Y Z

بازنشانی جستجو



سامانه منبع یاب
Resource Finder

وزارت بهداشت درمان و آموزش پزشکی
معاونت تحقیقات و فناوری
مرکز توسعه و هماهنگی اطلاعات و انتشارات علمی

تصویر جلد: ✓ دسترسی: همه نوع: همه مجله کتاب راهنما غیرمشترک مشترک رایگان تصویر جلد: تعداد نتایج: ۲۱۸۷

No.	Title	Status	Blacklisted	Details
1	Abnormal and Behavioural Psychology ISSN/ISBN: 2472-0496	Invalid	2016-12-10	
2	Academia Arena ISSN/ISBN: 1553-992X	Invalid	2017-12-2	
3	Academic Journal of Animal Diseases (AJAD) ISSN/ISBN: 2079-200X	Invalid	2016-11-10	
4	Academic Journal of Cancer Research ISSN/ISBN: 1995-8943	Invalid	2016-11-10	

نحوه ی دسترسی به پایگاه های مورد اشتراک دانشگاه علوم پزشکی جنبدی شاپور اهواز

- از طریق نصب VPN
- Gigalib.org
- yabesh

Arabic English

حوزه ریاست معاونت‌ها دانشکده‌ها بیشتر

کتابخانه

دانشگاه علوم پزشکی اصفهان

فناوری اطلاعات کتابخانه سامانه‌ها کارمندان اعضای هیئت علمی دانشجویان

- ← کتابخانه مرکزی
- ← نوپا (نظام نوین اطلاعات پژوهش های پزشکی ایران)
- ← کتابخانه دانشکده بهداشت
- ← کتابخانه پیراپزشکی
- ← کتابخانه دانشکده دندانپزشکی
- ← کتابخانه بیمارستان ابوذری آموزش
- ← کتابخانه بیمارستان شهید بقایی ۲
- ← کتابخانه دانشکده پرستاری و مامایی
- ← کتابخانه دانشکده علوم توانبخشی
- ← کتابخانه دانشکده پرستاری بستان
- ← کتابخانه بیمارستان امام خمینی
- ← کتابخانه بیمارستان سوانح سوختگی
- ← نرم افزار خدمات کتابخانه ای آذرخش
- ← واحد علم سنجی - معاونت تحقیقات و فن آوری
- ← کتابخانه دانشکده پزشکی
- ← کتابخانه دانشکده داروسازی
- ← کتابخانه مجتمع عالی سلامت رامهرمز
- ← کتابخانه بیمارستان رازی
- ← کتابخانه بیمارستان گلستان

↓

کتابخانه‌های آموزشی ویژه پذیرفته شدگان (جدیدالورود)

سامانه‌ها

دسترسی سریع به سامانه‌های دانشگاه



سامانه نوپا

مجلات نامعتبر و جعلی

درخواست VPN

درخواست ایمیل
آکادمیک

سامانه تامین منابع
علمی



دانشگاه علوم پزشکی جندی شاپور اهواز کتابخانه مرکزی



EN [User Profile] [Email] [Search]

- معرفی کتابخانه
- کتابخانه های دانشگاه
- پایگاه های اطلاعاتی
- آئین نامه ها و فرم ها
- مدیریت بحران
- بیشتر



در صورت نیاز به راهنمایی بر روی لینک "از کتابدار بپرس!" کلیک کنید.



WOS

راهنمای آموزشی



JCR

راهنمای آموزشی



ESI



PubMed

راهنمای آموزشی



Scopus

راهنمای آموزشی



ScienceDirect

راهنمای آموزشی



Up to date

سرور یک
راهنمای آموزشی



Up to date

سرور دو





ایمیل فعالسازی
ثبت نام

فراموشی رمز عبور
ورود به پروفایل

رمز عبور:

ایمیل یا نام کاربری:

جستجو مقاله | جستجو پایان نامه | جستجو کتاب | مشابهت یاب | گرامری | دستیار رایتینگ



فقط در گیگالیب

AI Writing Assistant دستیار هوش مصنوعی رایتینگ

- بازنویسی جملات (پارافریزینگ) جهت کاهش درصد مشابهت یابی مقالات
- تصحیح آنلاین گرامر زبان انگلیسی

جستجوگر جامع گیگالیب

کلیدواژه(ها):

نوع مقاله:

مرتب سازی: جستجو ساده | «جستجو پیشرفته» | «جستجو اسکوپوس»

- دسترسی مقاله با جستجوگر
- دسترسی مقاله با DOI
- دسترسی مقاله با URL
- دسترسی کتاب دیجیتال

ارسال دعوت نامه عضویت
اطلاعات بیشتر...

جهت ثبت نام در کتابخانه دیجیتالی گیگا فرم زیر را تکمیل و بر روی دکمه ثبت نام کلیک نمایید. بعد از ثبت نام یک ایمیل حاوی لینک فعالسازی به آدرس ایمیل شما ارسال می گردد که برای فعال کردن حساب کاربری خود می بایست بر روی لینک موجود در آن ایمیل کلیک نمایید. در صورتی که ایمیل در Inbox شما موجود نبود احتمال اینکه به اشتباه به پوشه Spam رفته باشد وجود دارد.

نام*

نام خانوادگی*

ایمیل*

• در صورت ثبت نام از طریق ایمیل دانشگاهی (ac.ir) اعتبار دریافت یک مقاله بعنوان هدیه به حساب شما منظور می گردد.

تکرار ایمیل*

رمز عبور*

تکرار رمز عبور*

شماره تلفن

شغل

آخرین مدرک تحصیلی

دکتری * تکمیل فیلدهای ستاره دار الزامی است.

به قوانین گیگالیب پایبندم.

CGXK7

تصویر امنیتی*

ثبت نام

دسترسی مقاله با DOI

دسترسی مقاله با URL

دسترسی کتاب دیجیتال



دریافت اعتبار هدیه



پروفایل من خروج

- خوش آمدید فاطمه حسینی زاده
- میزان اعتبار: **0** عادی + **0** هدیه + **0** ویژه
- [بنام های جدید 0](#)

جستجو مقاله | جستجو پایان نامه | جستجو کتاب | مشابهت یاب | گرامرلی | دستیار رایتینگ



AI Writing Assistant

دستیار هوش مصنوعی رایتینگ

- بازنویسی جملات (پارافریزینگ) جهت کاهش درصد مشابهت یابی مقالات
- تصحیح آنلاین گرامر زبان انگلیسی

اعلام وضعیت

- ❓ دسترسی مقاله با جستجوگر
- ❓ دسترسی مقاله با DOI
- ❓ دسترسی مقاله با URL
- دسترسی پایان نامه دیجیتال
- دسترسی کتاب دیجیتال
- ❓ دسترسی iThenticate
- دسترسی Grammarly

ارسال دعوت نامه عضویت

اطلاعات بیشتر...

اطلاعیه

کاربر گرامی، جهت استفاده رایگان از سرویس گیگالیب، نام کاربری و رمز عبور زیر برای شما اختصاص یافته است. لذا جهت استفاده از نام کاربری ذیل می بایست از محیط کاربری کنونی با کلیک بر روی دکمه خروج در بالای صفحه خارج شوید و مجدداً با نام کاربری و رمز عبور زیر وارد شوید:

نام کاربری:

رمز عبور:



پروفایل من خروج
• خوش آمدید کاربر دانشگاهی
• میزان اعتبار: [144 عادی + 0 هدیه + 0 ویژه]
• پیام های جدید 0

جستجو مقاله | جستجو پایان نامه | جستجو کتاب | مشابهت یاب | گرامرلی | دستیار رایتینگ



دستیار هوش مصنوعی رایتینگ

- بازنویسی جملات (پارافریزینگ) جهت کاهش درصد مشابهت یابی مقالات
- تصحیح آنلاین گرامر زبان انگلیسی

پروفایل من				
	grammarly سفارشات گرامرلی	سفارشات کتاب	سفارشات مقاله و تز (آرشیو مقالات)	دسترسی مقاله با جستجوگر
	راهنما	دعوت نامه دوستان	تنظیمات	دسترسی مقاله با DOI
			پشتیبانی (پیام ها)	دسترسی مقاله با URL
				دسترسی پایان نامه دیجیتال
				دسترسی کتاب دیجیتال
				دسترسی پایگاه های استنادی
				دسترسی مستقیم پایگاه ها
				دسترسی iThenticate
				دسترسی Grammarly

ارسال دعوت نامه عضویت

در رابطه استفاده از برخی پایگاه های اطلاعاتی که دسترسی آنها از طریق شرکت یابش تهیه شده است، به خانم دکتر رفیعی نسب در کتابخانه مرکزی مراجعه فرمائید.



نگاه علوم پزشکی و خدمات بهداشتی درمانی
جندی شاپور اهواز
منابع علمی، کتابخانه مرکزی و اسناد



جهش تولید با مشارکت مردم

شماره: ۱۴۰۳/۰۸/۱۳
تاریخ: ۱۴:۵۸
پیوست: دارد

رئیس محترم دانشگده / بیمارستان...

رئیس محترم مرکز تحقیقاتی...

موضوع: اطلاع رسانی اشتراک پایگاه های علمی

با سلام و احترام؛

به استحضار می‌رساند دانشگاه علوم پزشکی جندی شاپور اهواز به منظور رفع نیازهای اطلاعاتی اعضای هیأت علمی و دانشجویان اقدام به اشتراک برخی از پایگاه‌های اطلاعاتی نموده است. لذا، فهرست لینک این پایگاه‌ها و که از طریق پورتال کتابخانه مرکزی به آدرس centrallib.ajums.ac.ir قابل دسترس هستند و همچنین لینک سامانه تأمین مدرک (گیگالیب) ، به منظور اطلاع‌رسانی شایسته به کاربران ارسال می‌گردد. لازم به ذکر است برای استفاده از پایگاه‌های psyinfo, Embase, Cinhal, Cochrane و همچنین سامانه تأمین مدرک (پیوست) نیاز به هماهنگی برای استفاده از نام کاربری و کلمه عبور می‌باشد. در صورت هرگونه ابهام، شماره ۰۶۱۳۳۱۱۳۹۲۷ پاسخگوی کاربران خواهد بود.

نام پایگاه	لینک دسترسی
Wos(ISI)	https://www2.wosgs.ir
up to date	https://www3.utdos.ir
Scopus, Wos(ISI), Reaxys, Clinicalkey, Ovid	www.gigalib.org
Cochrane	https://www.cochranelibrary.com
Embase	https://www.embase.com
Psyinfo	https://search.ebscohost.com/login.aspx?authtype=ip,uid&profile=ehost&defaultdb=psych
Cinhal	http://search.ebscohost.com/login.aspx?authtype=ip,uid&profile=ehost&defaultdb=cul

دکتر سحر نوش واکرکیش
معاونت هماهنگی و مشاوره

اهواز- بزرگراه گلستان- دانشگاه علوم پزشکی جندی شاپور- معاونت تحقیقات و فناوری- طبقه اول- مدیریت منابع علمی،
کتابخانه مرکزی و اسناد - صندوق پستی ۱۵۸ - تلفن و نمابر: ۰۶۱-۳۳۷۳۸۳۰۱
نشانی پورتال کتابخانه مرکزی دانشگاه: <http://centrallib.ajums.ac.ir>

با تشکر از توجه شما